

SOCIETES VIE	Assurances individuelles						Assurances collectives						Acceptations	TOTAL AU 31 Déc 2022	RAPPEL 2021	VARIATION 2021/2022	Parts de marché	
	Contrat en cas de vie	Contrat en cas de décès	Mixte	Epargne	Capitalisation	Complémentaires	Contrat en cas de vie	Contrat en cas de décès	Mixte	Epargne	Capitalisation	Complémentaires					2022	2021
AMSA VIE	-	37,82	170,13	659,51	236,72	-	-	4 016,72	5,78	15 421,19	-	-	-	20 547,9	16 565,7	24,0%	23,3%	21,6%
WAFSA VIE	-	2 788,16	-	-	10 715,23	-	-	-	-	-	-	-	-	13 503,4	13 503,4	00,0%	15,3%	17,6%
SONAM - SA	-	-	-	-	-	-	-	6 066,58	46,30	6 334,86	-	-	-	12 447,7	11 109,5	12,0%	14,1%	14,5%
SUNU VIE	-	58,30	1 062,02	1 258,37	17,87	-	-	3 058,62	-	4 910,98	-	-	458,39	10 824,6	8 964,2	20,8%	12,3%	11,7%
NSIA VIE	-	66,19	125,81	702,82	-	-	-	2 002,22	-	5 754,89	-	-	17,15	8 669,1	7 823,3	10,8%	09,8%	10,2%
ALLIANZ VIE	-	56,13	-	2 576,96	-	-	-	2 503,07	-	3 052,52	-	-	-	8 188,7	6 944,4	17,9%	09,3%	09,0%
SONAM - MUT	-	398,83	6 686,34	955,74	-	-	-	-	-	-	-	-	-	8 040,9	6 620,7	21,5%	09,1%	08,6%
SEN VIE	-	158,40	352,24	1 097,27	-	-	-	797,06	-	783,30	-	-	-	3 188,3	2 900,9	09,9%	03,6%	03,8%
SAAR VIE	-	228,87	252,81	179,55	-	-	-	697,28	-	303,10	-	-	-	1 661,6	1 399,3	18,8%	01,9%	01,8%
SAHAM VIE	-	1,88	119,00	64,31	-	-	-	607,74	-	217,45	-	-	-	1 010,4	1 010,4	00,0%	01,1%	01,3%
TOTAL 2022	-	3 794,6	8 768,3	7 494,5	10 969,8	-	-	19 749,3	52,1	36 778,3	-	-	475,5	88 082	76 842	14,6%		
Rappel 2021	-	4 624,3	7 637,7	9 201,9	10 770,9	-	-	16 537,5	53,2	27 542,7	-	-	473,5	76 842				
Rappel 2020	-	5 594,4	7 226,0	16 884,2	46,0	-	-	12 451,1	53,1	29 912,0	-	-	624,9	72 792				
Rappel 2019	-	4 716,4	6 257,2	5 171,0	8 071,7	-	-	12 943,2	53,8	32 059,0	-	-	639,0	69 911				

Variat° 2021/2022 en Valeur	0	-18%	15%	-18,6%	2%			19%	-2,2%	34%	0	0	0,4%	14,6%
		-830	1 131	-1 707	199			3 212	-1	9 236	0	0	2,1	11 241

Parts de marché des branches

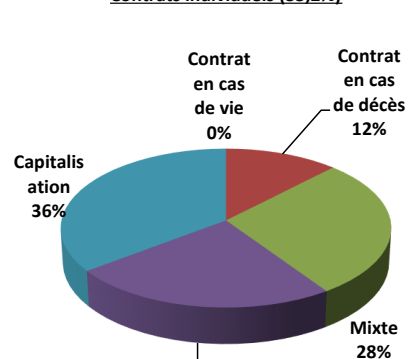
	en 2022	0,00%	4,3%	10,0%	8,5%	12,5%	0,0%	0,0%	22,4%	0,1%	41,8%	0,0%	0,0%	0,5%	100%
en 2021		0,00%	6,0%	9,9%	12,0%	14,0%	0,0%	0,0%	21,5%	0,1%	35,8%	0,0%	0,0%	0,6%	100%
en 2020		0,00%	5,3%	7,2%	7,0%	8,2%	0,0%	0,0%	19,9%	0,1%	51,6%	0,0%	0,0%	0,8%	100%

Fédération Sénégalaise des Sociétés d'Assurances

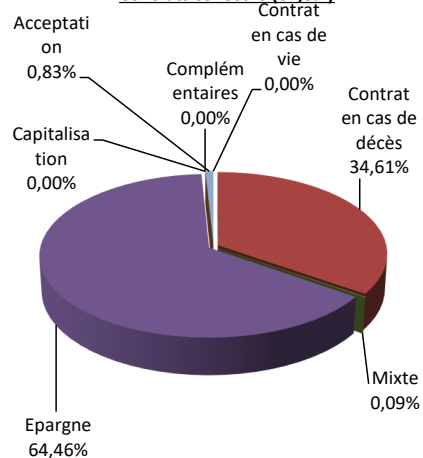
F. S. S. A.

Edition : oct-14

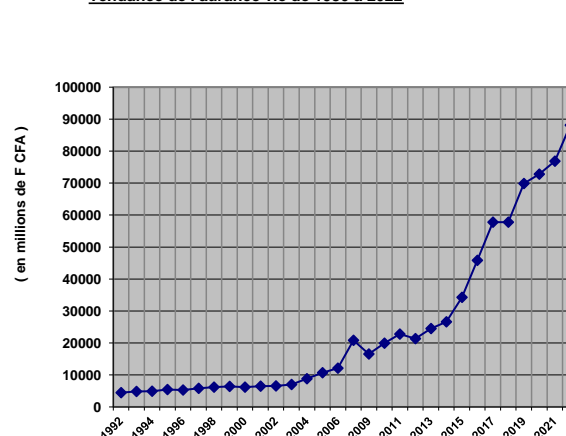
Contrats individuels (35,2%)



Contrats collectifs (64,8%)



Tendance de l'assurance vie de 1980 à 2022



Répartition CA par société.

